

## NICARAGUA SWEET AND CRUNCHY

🕒 5 Minuten

👤 Einfach




### MATERIALIEN


AEROCCINO 4  
VIEW CAPPUCCINO

### EMPFOHLENE NESPRESSO KAFFEES




### ZUTATEN

Bananen Syrup   
5 ml

Milch   
80 ml

Maisblüten   
1 Prise

Master Origin Nicaragua   
40 ml

### INSPIRATION



### ZUBEREITUNG

#### SCHRITT 01

Den Bananensirup in ein Cappuccino-Glas giessen.

#### SCHRITT 02

Die Milch mit dem Milchaufschäumer aufschäumen und das Glas bis zum Rand füllen.

#### SCHRITT 03

Einen **Master Origin Nicaragua** Kaffee aufgiessen.

#### SCHRITT 04

Das Ganze mit ein paar Cornflakes dekorieren.

Tipp:

Sofort trinken, um die knusprigen Cornflakes geniessen zu können.