

ÉDES ÉS ROPOGÓS NICARAGUAI KÁVÉ

🕒 5 perc

💡 Könnyű


ESZKÖZÖK


Tejhabosító


AJÁNLOTT NESPRESSO KÁVÉK




HOZZÁVALÓK

Banánszirup
5 ml 

Félzsíros tej
80 ml 

Kukoricapehely
1 csipet 

Master Origin Nicaragua
kávékapszula 
1 db

INSPIRÁCIÓK



ELKÉSZÍTÉS

LÉPÉS 01

Öntse a banánszirupot egy cappuccinós csészébe!

LÉPÉS 02

Habosítson tejet Aeroccino vagy Barista készülékével, majd öntse a tejhabet a csésze pereméig!

LÉPÉS 03

Főzzön rá egy Master Origin Nicaragua kávékapszulát!

LÉPÉS 04

Szórjon a tetejére kukoricapehelyt díszítésként! Tipp: Amint elkészült, fogyassza el, hogy még a kukoricapehelyek ropogósak legyenek.