

SÜSSER- POPCORN- CAPPUCCINO



Mittel


MATERIALIEN


[VIEW CAPPUCCINO](#)
[VIEW Cappuccinotasse](#)


EMPFOHLENE NESPRESSO KAFFEES



ZUTATEN

Milch
115 ml 

BARISTA CREATIONS
Chiaro Kaffee 
45 ml

Ahornsirup
10 ml 

INSPIRATION



ZUBEREITUNG

SCHRITT 01

Geben Sie zunächst 100 ml Milch mit 1,5% Fettgehalt direkt in das **Nespresso Barista**-Gerät. Schliessen Sie den Deckel, wählen Sie die Option „Cappuccino“ und drücken Sie den Startknopf.

SCHRITT 02

Geben Sie 1 Kaffeelöffel Kondensmilch in eine Cappuccinotasse.

SCHRITT 03

Geben Sie den heissen Milchschaum in die Cappuccinotasse und brühen Sie 40 ml Espresso **BARISTA CREATIONS Chiaro** darüber auf. Verteilen Sie etwas Popcorn oben auf dem Milchschaum. Giessen Sie den Ahornsirup vorsichtig darüber.