

## LEVENDULÁS ÉS VANÍLIÁS HIDEG MELANGE


🕒 🍷 Közepes


### ESZKÖZÖK


Aeroccino tejjhabosító  
VIEW Receptes pohár

### AJÁNLOTT NESPRESSO KÁVÉK

#### HOZZÁVALÓK


Flat White Over Ice  
kávékapszula  1 db

Hideg tejjhab  
150 ml 


akácméz  35 g

Vaníliarúd kikapart magja  
0.5 

Levendulavirág  
2 db 

Levendulás fekete tea  
1 teafilter 

#### INSPIRÁCIÓK



### ELKÉSZÍTÉS

#### LÉPÉS 01

A hideg melange kávékoktélnk rétegzését a levendulás-vaníliás akácmézzel kell kezdeni. Az akácmézet keverje össze a kikapart vaníliamaggal és a levendulavirágokkal! Tegye bele egy VIEW receptes pohárba!

#### LÉPÉS 04

Ezután lógassa bele a levendulás fekete teafiltert a kávéba!

#### LÉPÉS 02

Készítse el a hideg tejjhabot Aeroccino tejjhabosítója segítségével! Lassan öntse bele a pohárba a nagyobb részét!

#### LÉPÉS 05

Dekorációként szórhat rá lehető virágokat vagy friss levendulát!

#### LÉPÉS 03

Készítsen el egy Flat White Over Ice kávékapszulát, és várja meg, míg kihűl a kávé! Lassan öntse bele a pohárba, majd a maradék tejjhabbal fejezze be a melange készítését!