

AVELLANA FLAT WHITE

🕒 3 min

👤 Fácil


MATERIALES

Máquina Nespresso Barista
Taza VIEW Cappuccino (180ml)


CAFÉS NESPRESSO RECOMENDADOS




INGREDIENTES

Volluto Decaffeinato OL 
1 Cápsula

Voltesso VL 
1 Cápsula

Nuez moscada en polvo 
1 pizca

Jarabe de Avellanas 
5 ml

Leche 
100 ml

INSPIRACIONES



¡COMENCEMOS!

PASO 01

Coloca 100 ml de leche en tu máquina Nespresso Barista, hasta la marca del nivel mínimo. Agrega 10ml de jarabe de avellana.

PASO 04

Vierte 50ml de leche espumada caliente sobre tu café y espolvorea con un poco de nuez moscada fresca para decorar.

PASO 02

Cierra la tapa y elige la receta "Flat White" y presiona el botón de inicio

PASO 05

Repite la receta para preparar una segunda taza con el resto de la leche. Ideal para compartir.

PASO 03

Extrae el café directo sobre tu taza View Cappuccino Original: Volluto Decaffeinato (40ml) Vertuo: Voltesso (40ml).