

CAPPUCCINO D'AMOUR ROSÉ

  Facile


MATERIALI


AEROCCINO 4

CAFFÈ CONSIGLIATI




INGREDIENTI

Latte di soia
100 ml 

Succo di barbabietola
10 ml 

Polvere di cardamomo
0.5 Cucchiaino 

Zucchero rosa
1 Spolverata 

Vanilla Éclair
25 ml 

ISPIRAZIONE



COME PREPARARE QUESTA RICETTA?

STEP 01

Versare 100 ml di latte*, 10 ml di succo di barbabietola e un pizzico di polvere di cardamomo direttamente nell'Aeroccino o nell'apparecchio Barista.

*Possibilità di preparazioni a base di latte vegetale

STEP 02

Per l'apparecchio Barista selezionare la ricetta "Cappuccino".

STEP 03

Versare la schiuma di latte caldo nella tazza e aggiungere il caffè BARISTA CREATIONS Vanilla Éclair (25 ml).