

TOKYO CITRUS CHILLER

🕒 3 perc


👤 Könnyű


ESZKÖZÖK


Barista receptkészítő

AJÁNLOTT NESPRESSO KÁVÉK

HOZZÁVALÓK

Jégkocka
150 ml 

World Explorations Tokyo
Vivalto Lungo 
110 ml

Uborkaszelet
1 db 

Yuzu (japán citrom) héj
2 db 

Nespresso fehér cukor
1 db 

INSPIRÁCIÓK



ELKÉSZÍTÉS

LÉPÉS 01

Tegyen két 30 grammos jégkockát és két yuzu-héjat a Nespresso Barista készülékbe

LÉPÉS 04

Zárja le a fedelet, válassza ki a készüléken az "Iced Nitro" receptet, és nyomja meg a Start gombot

LÉPÉS 02

Öntsön rájuk 110 ml World Explorations Tokyo Vivalto Lungo kávé

LÉPÉS 05

Tegyen három darab 30 grammos jégkockát és egy nagyméretű, friss uborkaszeletet a receptes pohárba, majd öntse rá a hideg kávé.

LÉPÉS 03

Opcionálisan adjon hozzá Nespresso fehér cukrot

LÉPÉS 06

Díszítse az italt yuzu-héjjal vagy friss uborkaszelettel