

ESPRESSO TONIC

🕒 5 min

👉 Fácil


MATERIALES

Inissia
Vaso de receta
Agitador


CAFÉS NESPRESSO RECOMENDADOS




INGREDIENTES

Hielo triturado
1 Taza 

Aperol
20 ml 

Agua Tónica
100 ml 

Prosecco
30 ml 

INSPIRACIONES



HAGÁMOSLO!

PASO 01

Incorpora $\frac{3}{4}$ del hielo en la taza.

PASO 02

Agrega el Prosecco, el Aperol y el agua tónica.

PASO 03

Extrae el café y viértelo en el shaker, con el resto del hielo.

PASO 04

¡Deja enfriar! Cierra el shaker y agita vigorosamente.

PASO 05

Vierte cuidadosamente la mezcla anterior, manteniendo las capas de colores que se van formando.

PASO 06

Decora con una rebanada de naranja.