

## EGZOTIKUS KÓKUSZOS ICE MACCHIATO

🕒 5 perc

💡 Könnyű


### ESZKÖZÖK


### AJÁNLOTT NESPRESSO KÁVÉK


#### HOZZÁVALÓK

BARISTA CREATIONS  
COCONUT FLAVOUR 

OVER ICE  
40 ml

száritott kókuszpehely  
1 

sáfrányszirup  
10 ml 

Jégkocka  
90 g 

1.5%-os zsírtartalmú tej  
100 ml 

Limeháj  
1 szelet 

#### INSPIRÁCIÓK



### ELKÉSZÍTÉS

#### LÉPÉS 01

**a) shakerrel:** Öntsön 100 ml 1,5% zsírtartalmú tejet egy shakerbe. Zárja le és erőteljesen rázza meg. **b)**

**Nespresso Barista receptkészítővel:** Öntsön 100 ml 1.5%-os zsírtartalmú tejet a Nespresso Barista készülékbe. Zárja le a fedelet, és indítsa el az "Iced Frappé" recept elkészítését.

#### LÉPÉS 04

Készítsen el egy **COCONUT FLAVOR OVER ICE** espresso-t (40 ml) a pohárba.

#### LÉPÉS 02

Helyezzen 3 jégkockát (30 g/db) egy View receptes pohárba, adjon hozzá 10 ml sáfrányszirupot és egy limehajat.

#### LÉPÉS 05

Díszítse száritott kókuszpehellyel

#### LÉPÉS 03

Öntse a hideg tejhabot a pohárba, és keverje össze.