

## COCONUT RIVIERA REFRESHER

🕒 5 minuti

💡 Facile





### MATERIALI

Apparecchio Barista Nespresso  
Small Barista Recipe Glass


### CAFFÈ CONSIGLIATI

### INGREDIENTI

BARISTA CREATIONS  
Coconut Flavour Over Ice   
1 capsula

Cubetti di ghiaccio   
3

Sciroppo di mandorle   
10 ml

Latte parzialmente scremato  
(1,5% di grassi)   
150 ml

### ISPIRAZIONE



### COME PREPARARE QUESTA RICETTA?

#### STEP 01

In un bicchiere da ricetta Barista piccolo, metti 3 cubetti di ghiaccio (da 30 g ciascuno), aggiungi 10 ml di sciroppo di mandorle e versa 50 ml di latte freddo scremato all'1,5%.

#### STEP 04

Nel bicchiere, estrai 40 ml di Coconut Flavour Over Ice sopra gli altri ingredienti.

#### STEP 02

Poi, nell'apparecchio Barista Nespresso, versa 100 ml di latte freddo scremato all'1,5%. Chiudi il coperchio, seleziona la ricetta "Espresso on Ice Macchiato" e premi il tasto di avvio.

#### STEP 05

Come guarnizione colorata, aggiungi qualche petalo di fiordaliso essiccato.

#### STEP 03

Quando è pronta, versa la schiuma blu nel bicchiere da ricetta Barista, su ghiaccio e latte.